



«Επικοινωνία - Communication»

Καλό καλοκαίρι!



*Γιορτή του Πατέρα
19 Ιουνίου*

**Χρόνια πολλά
πατερούλη!**



Με χαρά θα δημοσιεύουμε φωτογραφικό υλικό από εκδηλώσεις και δραστηριότητές σας ή άλλες συνεργασίες.

We are happy to publish any photographic material of your events.

ΠΕΡΙΕΧΟΜΕΝΑ - CONTENTS

Τα νέα της παροικίας μας ..	2
Μεγάλες Γιορτές	3
Ημερολόγιο Calendar	8
Εργάσιμες Μέρες και Αργίες για τα ΕΠΣ για την σχολική χρονιά 2016 - 2017	8
Εκπαιδευτικά Θέματα	8
Φιλαναγνωσία	9
Η συμβουλή μας	12
Our advice	13
Για τους μικρούς μας φίλους	14
Η Γωνιά του Μαθητή	17
Δεν Ξεχνώ	21

Στοιχεία επικοινωνίας:

22 Stuart Crescent,
London N22 5NN
Tel.: 020 8881 6982
Fax: 020 8365 8257
Email: kea@schools.ac.cy
Website: <http://kea.schools.ac.cy>

ΤΑ ΝΕΑ ΤΗΣ ΠΑΡΟΙΚΙΑΣ ΜΑΣ

St Cyprian's Greek Orthodox Primary Academy School Journey to Cyprus May 2016



Twenty two children from St. Cyprian's Greek Orthodox Primary Academy in Thornton Heath, London, ventured on their annual Year Six school journey last week to the sunny island of Cyprus, accompanied by their ever vigilant and dedicated teachers, Mrs Mary Mantilas, Mr Chrysanthos Chrysanthakopoulos and Miss Sue Woolford. The excited travellers said a fond farewell to their **loved ones and embarked on their final school journey as St. Cyprian's pupils.**

On the flight journey, both to Cyprus and return to England, the children wore their school colours of yellow and blue with pride, and several passengers, including the stewardesses and pilot commented on their exemplary behaviour; **something we have come to expect from St. Cyprian's pupils.**

At the campsite in Prodomos, the highest village in Cyprus, we were met by Mrs Andri, the camp leader who welcomed the children and showed them to their dormitories. The children unpacked eagerly and prepared for their exciting week ahead.

Each day provided a new adventure and experience for the children, from visiting numerous monasteries, as well as soaking up the Cypriot culture and history at Kolossi Castle and Kourrion Amphitheatre. An exhilarating time was had by all at Ladies Mile in Limassol, splashing about in the cool Mediterranean Sea, playing in the warm golden sand **and feasting on souvlaka at the Captain's Cabin. Our journey to the beautiful Kykkos Monastery left us feeling spiritually blessed as we listened to the amazing stories of its construction and its preservation of the original and most precious icon of the Virgin Mary painted by St. Luke. The nun's at Panayia Trikoukkia were particularly hospitable and offered homemade juice and delicacies for everyone.**

Food at the camp was in a word, delicious. Everything was freshly cooked each day, using home-grown produce by the friendliest team of local villagers. Ladies would arrive by mini bus each morning and spend their entire day cooking for us all. Food varied from traditional Cypriot dishes to burgers and chips. During the afternoons that were spent at camp we were offered home-baked cakes with refreshing cool drinks. Children played games in the afternoon with the Cypriot campers and it was a joy to see them develop their Greek language skills and form new friendships.

During our many walks on the hills we discovered the bygone splendour of the Verengaria Hotel, standing proud at the peak of the Prodomos Mountains. Although today it lies in ruins, the Verengaria Hotel offered luxury accommodation for the rich and famous. **It was so glamorous that it was called "Hotel of the Kings", and was named after the bride of Richard the Lionheart, whom he married in Cyprus.**

St. Cyprian's pupils are very familiar with the story of Saint Helen and the discovery of the Holy Cross. They were hence delighted when they had the opportunity to actually visit the Monastery of the Holy Cross which is home to a section of rope that bound Jesus' hands and feet. The monastery is in the most beautiful village of Omodos, nestling in the southern foothills of the Troodos Mountains. The village, unlike any other we had seen on the island, is unique with its pretty white houses, colourful flowers and stone-paved square.

The children and staff would like to express their immense thanks to Mrs Papalouka at KEA and the Cypriot Tourist Board, who arranged an additional complimentary day for the children on Friday, which included a Tour Guide for **the day (Mrs Eleni) and a delicious lunch at 'Alexander's', a local restaurant by the famous 'finikoudes' in Larnaca.**

The Year Six pupils and their teachers have returned home from a culturally enlightening and spiritually uplifting experience. Many children from non Cypriot backgrounds have vowed to return to Cyprus with their families so that they can share the experience.

The school journey has indeed infused the children with memories that will remain with them for many years to come.

*Mary Mantilas
Deputy Headteacher*



Μεγάλες Γιορτές

5. 6. 2016

Μέρα της Κύπρου
στην Κοινότητα Απ. Βαρνάβα
Wood Green

9. 6. 2016

Αναλήψεως



11. 6. 2016

Απ. Βαρνάβα



19. 6. 2016

Πεντηκοστή



19. 6. 2016

Γιορτή του πατέρα

20. 6. 2016

Αγίου Πνεύματος

26. 6. 2016

Αγίων Πάντων



30.6.2016

Των Δώδεκα Αποστόλων

ΤΕΛΕΤΗ ΛΗΞΗΣ 13ου ΕΤΟΥΣ ΔΙΑΛΕΞΕΩΝ ΕΛΕΥΘΕΡΟΥ ΠΑΝΕΠΙΣΤΗΜΙΟΥ ΕΛΛΗΝΙΚΗ ΚΥΠΡΙΑΚΗ ΑΔΕΛΦΟΤΗΤΑ 19 ΜΑΙΟΥ 2016

Την Πέμπτη, 19 Μαΐου πραγματοποιήθηκε στην Ελληνική Κυπριακή Αδελφότητα, η τελευταία διάλεξη του Ελεύθερου Πανεπιστημίου. Εισηγητής ήταν ο Πρόεδρος του Τμήματος Κοινωνικών και Πολιτικών Επιστημών του Πανεπιστημίου Κύπρου, καθηγητής Κώστας Κωνσταντίνου και παρουσίασε το θέμα «Ασφάλεια, Εγγυήσεις και η Επίλυση του Κυπριακού».



Μετά τη διάλεξη και τη συζήτηση που ακολούθησε, ο καθηγητής κ. Κώστας Κωνσταντίνου, μαζί με τον Επίσκοπο Τροπαιίου Αθανάσιο, τον Πρόεδρο της ΠΟΜΑΚ Ανδρέα Παπαευριπίδη, και την Προϊσταμένη της ΚΕΑ κα Μαρία Παπαλούκα, απένειμαν τα Πιστοποιητικά Παρακολούθησης στην τε-

λετή λήξης του δέκατου χρόνου διαλέξεων του Ελεύθερου Πανεπιστημίου για την Ομογένεια του Λονδίνου.

Η Οργανωτική Επιτροπή των διαλέξεων, αποτελούμενη από τους Νίνο Κουμέττου, Νίκο Αργυρίδη και Ανδρέα Καραολή (Λονδίνο) μαζί με τη Δόξα Κωμοδρόμου και Ηλιάνα Μιλτιάδους (Λευκωσία) εκφράζουν τις θερμές τους ευχαριστίες στους χορηγούς επικοινωνίας, Ραδιοφωνικό σταθμό LGR, τις εφημερίδες "Παροικιακή" και "Ελευθερία" το Hellenic TV, το ΚΥΠΕ, το ΡΙΚ για την πολύχρονη συμβολή τους στην προβολή των διαλέξεων του Ελεύθερου Πανεπιστημίου για την ομογένεια του Λονδίνου.

Αντρέας Καραολής



Ελληνικό Παροικιακό Σχολείο Cardiff



Ελληνικό Παροικιακό Σχολείο Queenswell



Ελληνικό Παροικιακό σχολείο
Manchfield

Πανήγυρις της Κοινότητας

15 Μαΐου, 2016



Ελληνικό Παρουκιακό Σχολείο MILTON KEYNS



Ελληνικό Παρουκιακό Σχολείο GEARIES



Ελληνικό Παροικιακό Σχολείο Walker



Ελληνικό Παροικιακό Σχολείο Hazelwood



Το Παροικιακό Σχολείο Southgate εκθέτει έργο του στο Μουσείο του Λονδίνου!

Ολοκληρώθηκε με επιτυχία το πρόγραμμα του Μουσείου του Λονδίνου, 'Our London, Your Museum' όπου τρία παροικιακά σχολεία εργάστηκαν με την καθοδήγηση τριών καλλιτεχνών και δημιούργησαν τρία έργα τέχνης που αντικατοπτρίζουν τόσο τη ζωή τους στο Λονδίνο όσο και στοιχεία από την κουλτούρα τους και τα οποία εκτίθενται τώρα στο Μουσείο. Την Κυριακή 17 Απριλίου τα παιδιά του ελληνικού παροικιακού σχολείου Southgate που έλαβαν μέρος στο πρόγραμμα επισκέφτηκαν το μουσείο μαζί με τις οικογένειες τους όπου και έγιναν τα αποκαλυπτήρια του έργου τους. Τα παιδιά βραβεύτηκαν για τη δουλειά τους από τους υπεύθυνους του προγράμματος αλλά και από το Διευθυντή του Μουσείου του Λονδίνου. Επιπρόσθετα οι συμμετέχοντες βραβεύτηκαν και με το βραβείο 'Duke of Edinburg'. Την ίδια μέρα οι συμμετέχοντες είχαν την ευκαιρία να μοιραστούν τις εμπειρίες τους αλλά και όσα τους ενέπνευσαν για το έργο τους με τους συμμετέχοντες από το αραβικό παροικιακό σχολείο Peace School αλλά και το εβραϊκό παροικιακό σχολείο Orot. έλαβαν μέρος σε εργαστήρια και επισκέφτηκαν τις γκαλερί του Μουσείου.



Το έργο θα εκτίθεται στο Μουσείο για τα επόμενα τρία χρόνια. Σύμφωνα με τους υπολογισμούς του Μουσείου αναμένεται να επισκεφτούν το χώρο στον οποίο εκτίθενται τα τρία έργα τέχνης μερικές χιλιάδες κόσμος.

Χρύσω Χαράλαμπος– εκπαιδευτικός Κ.Ε.Α

Southgate Greek School exhibits an artwork in the Museum of London

The project 'Our London, Your Museum' run by the Museum of London was successfully completed. In this project, three community schools worked under the guidance of three professional artists and created three artworks that reflect both their life in London and their culture. The three artworks are now exhibited in the Museum. On Sunday the 17th of April, the students of Southgate Greek School that took part in the project, visited the Museum with their families for the unveiling of their art piece. The students received an award from the Director of the Museum of London and a 'Duke of Edinburg Award' for their outstanding work. During their visit, the participants had the opportunity to share their experiences and all that inspired them for the successful completion of their artwork with the participants from Peace School, an Arabic community school and Orot school, a Jewish Community School, took part in art workshops and visited the galleries of the Museum.

The artwork will be exhibited in the Museum for the next three years. According to the Museum, thousands of people are expected to visit the space in which the three artworks are exhibited.

Chryso Charalambous– teacher C.E.A

**ΗΜΕΡΟΛΟΓΙΟ
CALENDAR**



30.5. 2016 - 5.6. 2016

Half Term—

Διακοπές Γ' ημιτριμήνου

9. 7. 2016

Λήξη σχολικής χρονιάς



10.10.2016

**Επιστροφή στα θρανία
του Ελληνικού Σχολείου**

**ΕΡΓΑΣΙΜΕΣ ΜΕΡΕΣ και ΑΡΓΙΕΣ
για τα Ελληνικά Παροικιακά Σχολεία στο
Ηνωμένο Βασίλειο**

	Α' Τρίμηνο	Β' Τρίμηνο	Γ' Τρίμηνο
2016-17			
Διάρκεια τριμήνου	Σάββατο, 10/09/16 - Πέμπτη, 22/12/16	Σάββατο, 07/01/17 – Σάββατο, 08/04/17	Δευτέρα, 24/04/17 – Σάββατο, 08/07/17
Πρώτη μέρα Τριμήνου	Σάββατο, 10/09/16	Σάββατο, 07/01/17	Δευτέρα, 24/04/17
Διακοπές Ημιτριμήνου Half-Term	Δευτέρα, 24/10/16 – Σάββατο, 29/10/16	Δευτέρα, 13/02/17 – Σάββατο, 18/02/17	Δευτέρα, 29/05/17 – Σάββατο, 03/06/17
Τελευταία μέρα τριμήνου	Πέμπτη, 22/12/16	Σάββατο, 08/04/17	Σάββατο, 08/07/17
Διακοπές	Διακοπές Χριστουγέννων Παρασκευή, 23/12/16 – Τετάρτη, 06/01/17	Διακοπές Πάσχα Δευτέρα 10/04/17- Σάββατο 22/04/17	Bank Holiday Δευτέρα, 01/05/17 Δευτέρα, 29/05/17

Πάσχα: 16/4/17

Σύνολο εργασιμων εβδομάδων: 37

ΕΚΠΑΙΔΕΥΤΙΚΑ ΘΕΜΑΤΑ

ΕΠΙΜΟΡΦΩΤΙΚΟ ΣΕΜΙΝΑΡΙΟ ΚΕΑ ΣΤΟ MANCHESTER


«Επικοινωνιακές Προσεγγίσεις και Μέθοδοι Διδασκαλίας για Εκμάθηση Νέου Λεξιλογίου»

Πραγματοποιήθηκε με ιδιαίτερη επιτυχία επιμορφωτικό σεμινάριο με θέμα «Επικοινωνιακές προσεγγίσεις και μέθοδοι διδασκαλίας για εκμάθηση νέου λεξιλογίου», που διοργάνωσε η Κυπριακή Εκπαιδευτική Αποστολή (ΚΕΑ). Εισηγήτριες του σεμιναρίου ήταν η Δρ. Μύρια Περίδου και η Δρ. Μαρία Καμπούρη.

Το σεμινάριο, πραγματοποιήθηκε στο Ελληνικό Παροικιακό Σχολείο Manchester, την Κυριακή 22 Μαΐου 2016 και το παρακολούθησαν εκπαιδευτικοί από διάφορα ελληνικά σχολεία της Βόρειας Αγγλίας.

Οι συμμετέχοντες, είχαν την ευκαιρία να συμμετάσχουν σε διάφορα θεατρικά παιχνίδια τα οποία μπορούν να εφαρμοστούν για τη διδασκαλία νέου λεξιλογίου στο παροικιακό σχολείο. Ταυτόχρονα, υπήρξε ανταλλαγή ιδεών και αποτελεσματικών τεχνικών.

Οι συμμετέχοντες εκπαιδευτικοί δήλωσαν ότι ήταν ικανοποιημένοι και οπλισμένοι με νέες ιδέες για να κάνουν το μάθημα πιο ευχάριστο και αποτελεσματικό.



Μουσικό εργαστήριο 22/05/2016



Με τίτλο "Μια φορά κι έναν καιρό στην Ελλάδα, μια Μεσογειακή γιορτινή μουσική..." το μουσικό εργαστήριο γίνεται το παράθυρο που ανοίγει τις μουσικές καρδιές των παιδιών της ομογένειας.

Το μουσικό εργαστήριο και η συναυλία πραγματοποιήθηκε την περασμένη Κυριακή στις 22 του Μάη στην Αίθουσα εκδηλώσεων της Κοινότητας του Αγίου Ιωάννη του Βαπτιστή. Το μουσικό εργαστήριο πραγματοποιήθηκε από μουσικούς και εκπαιδευτικούς με συμμετέχοντες παιδιά έντεκα παροικιακών σχολείων όπως επίσης και παιδιά εκτός Λονδίνου.

Στο εργαστήριο έλαβαν μέρος συνολικά 50 παιδιά.

Τα παιδιά είχαν την ευκαιρία να παρουσιάσουν στους γονείς τους και την κοινότητα ότι είχαν διδαχτεί από τους μουσικούς κατά την διάρκεια της μέρας. Τα παιδιά διδάχτηκαν αγαπημένα ελληνικά τραγούδια στην κιθάρα, το μπουζούκι, τον μπαγλαμά, το βιολί, το κλαρίνο, το βιολοντσέλο συμπεριλαμβανομένων ρεμπέτικων τραγουδιών του Τσιτσάνη και του Βαμβακάρη, καθώς και ρεπερτόριο από Θεοδωράκη, Χατζιδάκι και Ξαρχάκο.

Το Μουσικό Εργαστήριο διοργάνωσαν οι ομάδες "Rebetiko Festival" και ο "Μουσικός Χαρταετός" (KITE Music). Το εκπαιδευτικό εργαστήριο ήταν υπό την στήριξη της Κυπριακής Εκπαιδευτικής Αποστολής (ΚΕΑ).

Με το τέλος της εκδήλωσης όλα τα παιδιά έλαβαν πιστοποιητικό συμμετοχής από την Προϊστάμενη της Κυπριακής Εκπαιδευτικής Αποστολής κ. Μαρία Παπαλούκα.

Σάββια Κοζάκου



Φιλαναγνωσία

Σύμφωνα με επιστημονικές έρευνες, το διάβασμα βιβλίων βοηθά το παιδί γιατί:

Σε αντίθεση με τα περιοδικά ή τα δημοσιεύματα στο internet που συνήθως παρέχουν μικρά κομμάτια πληροφοριών, ένα βιβλίο αφηγείται μια ολόκληρη ιστορία. Η ανάγνωσή του απαιτεί συγκέντρωση για μεγάλα χρονικά διαστήματα, βελτιώνοντας την ικανότητα του παιδιού να συγκεντρώνεται, να συλλέγει και να συνδυάζει πλήθος πληροφοριών παιδί που γνωρίζει τη χρήση των βιβλίων, που έχει συνηθίσει να ακούει ιστορίες και βλέπει τα βιβλία στο οικείο περιβάλλον του, είναι πιθανότερο να ενταχθεί πιο ομαλά στο σχολικό περιβάλλον.

<http://www.psichogios.gr/site/Content/show/192/symvoyles-gia-thn-anaptyksh-ths-filanagnwsias>

Αναγνωστικές προτάσεις από τα παιδιά της Α+ τάξης του ΕΠΣ Goffs

Η Αλίκη στη χώρα των θαυμάτων!


Η ιστορία είναι για ένα κοριτσάκι. Το όνομά της είναι Αλίκη. Βλέπει ένα άσπρο κουνέλι και τρέχει για να το φτάσει. Πέφτει κάτω από μια τρύπα. Βρίσκει τον εαυτό της στη χώρα των θαυμάτων. Πολλά μαγικά πράγματα βοηθούν την Αλίκη να πάει πίσω στο σπίτι της. Σκέφτεται ότι ήταν όλα ένα όνειρο!



Αναγνωστική πρόταση:
Φωτούλα Ευαγγέλου

Το συμβούλιο των ποντικών

Η γάτα προσπαθεί να τρομάξει τους ποντικούς. Τα ποντίκια έχουν μια συνάντηση για να δουν τι μπορούν να κάνουν για τη γάτα. Τα ποντίκια αποφάσισαν να βάλουν ένα καμπανάκι γύρω από το λαιμό της γάτας για να μπορούν να παραμένουν ασφαλή και να ακούνε τη γάτα όταν έρχεται.



Αναγνωστική πρόταση:
Μελίσα Κυριάκου

Ο κύριος αστείος

Όλα τα ζώα γελούσανε μαζί του γιατί είχε ένα ανόητο σπίτι . Το αυτοκίνητό του ήταν ένα παπούτσι και το σπίτι του μία τσαγέρα!

Αναγνωστική πρόταση: Μελίσα Κυριάκου



Η ΣΥΜΒΟΥΛΗ ΜΑΣ

Το καλοκαίρι είναι μια καλή ευκαιρία για χαλάρωση και για να ξεφύγουμε από τη ρουτίνα.

Είναι ευκαιρία να βοηθήσουμε τα παιδιά μας να δυναμώσουν τις μαθησιακές τους ικανότητες μέσα από τρόπους διασκεδαστικούς και δημιουργικούς, όπως το περπάτημα, το κολύμπι, η ποδηλασία, η μαγειρική, η μουσική, ο χορός και το τραγούδι.

Πηγή:

<http://www.paidiatros.com/paidi/mathisissxoleio/child-holiday-activities>

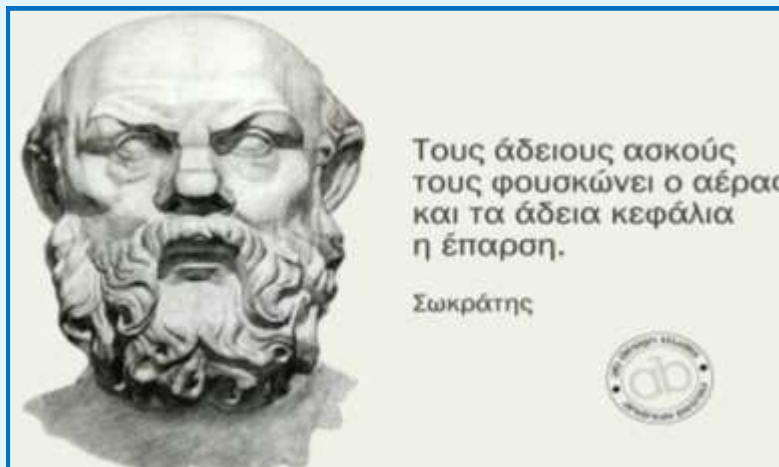
20 Μαΐου « Παγκόσμια Ημέρα Ελληνοφωνίας και Ελληνικού Πολιτισμού »

“Καθιερώνεται ως Παγκόσμια Ημέρα Ελληνοφωνίας και Ελληνικού Πολιτισμού η 20ή Μαΐου, ημερομηνία που ταυτίζεται με τη γέννηση του κορυφαίου των φιλοσόφων και διαμορφωτών του παγκόσμιου πνεύματος και πολιτισμού, Σωκράτη, με στόχο:

- την ανάδειξη της διαχρονικής παρουσίας και εξέλιξης της Ελληνικής γλώσσας, ως καθοριστικού στοιχείου της εθνικής ταυτότητας και του Ελληνικού Πολιτισμού στην πανανθρώπινη διάστασή του,
- την προαγωγή της διαρκούς και διαπλαστικής συμβολής της Ελληνικής γλώσσας, ως εργαλείου ανάπτυξης και διαμόρφωσης αρχών και εννοιών στο πεδίο της φιλοσοφίας, των επιστημών, των πολιτικών ιδεών και του ευρωπαϊκού πολιτισμού,
- την προώθηση του ρόλου της Ελληνοφωνίας σε ό,τι αφορά τη διεπικοινωνία του Ελληνισμού στην Ελλάδα και την Κύπρο, την Ελληνική Διασπορά, αλλά και κάθε πολίτη του κόσμου, που μετέχει των αξιών της Ελληνικής Παιδείας και του Ελληνικού Πολιτισμού.

Υπ’ αυτό το πρίσμα, διοργανώνονται εκδηλώσεις, οι οποίες περιλαμβάνουν κυρίως παρουσιάσεις, επιστημονικές ημερίδες και ομιλίες, που αφορούν σε όλες τις βαθμίδες της εκπαίδευσης, καθώς και εκθέσεις και εκδηλώσεις, με αντικείμενο ανάδειξης και μελέτης τη σχέση και την αλληλεπίδραση της Ελληνικής γλώσσας με τις ανθρωπιστικές επιστήμες και τις Καλές Τέχνες. Στην Ελληνική Επικράτεια”.

Αυτά αναφέρονται στο σχέδιο Νόμου του Υπουργείου Εσωτερικών και Διοικητικής Ανασυγκρότησης Ελλάδας που υπογράφουν οι Υπουργοί Εσωτερικών, Εξωτερικών, Παιδείας, Έρευνας και Θρησκευμάτων, Πολιτισμού και Αθλητισμού και ο Υφυπουργός Εσωτερικών.



« Η παραμυθοπαρέα μας »

Ελληνικό Σχολείο Brighton

Αγίας Τριάδας

Με χαρά ανακοινώνουμε ότι στο Ελληνικό Σχολείο Brighton Αγίας Τριάδας έχουμε ξεκινήσει τις συναντήσεις της « Παραμυθοπαρέας μας », με σκοπό την ενίσχυση της ελληνικής γλώσσας για τα παιδιά της κοινότητάς μας.

Πρόκειται για συναντήσεις αφήγησης παραμυθιών όπου τα παιδιά έρχονται σε επαφή με σύγχρονα ελληνικά παραμύθια αλλά και με ιστορίες της λαϊκής μας παράδοσης μέσα από παιχνίδια και μουσική.



ελάτε στην
Παραμυθοπαρέα
μας !

Κυριακή 22 Μαΐου 2016
Ώρα 10:30 - 11:30 (ηλικίες μέχρι 6 χρονών)
12:00 - 13:00 (ηλικίες 7 χρονών και πάνω)
Κράτηση θέσεων:
headteacher@brightongreekschool.org

Αφήγηση παραμυθιών στα ελληνικά και
παιχνιδιάρικες δραστηριότητες με κατασκευές, ζωγραφική και μουσική
Ελληνικό Σχολείο Brighton Αγίας Τριάδας, Δασκάλα: Ελένη Κοκλή



OUR ADVICE

Summer is a great opportunity for relaxation and to get away from the every day routine.


It is an opportunity to help our children enhance their learning skills through fun and creative activities, such as walking, swimming, cycling, cooking, music, dancing and singing.

Source:

<http://www.paidiatros.com/paidi/mathisi-sxoleio/child-holiday-activities>

Για τους μικρούς μας φίλους

Το Σταυρόλεξο του Καλοκαιριού



1. Τα φοράνε στα χέρια τα παιδάκια που μαθαίνουν να κολυμπούν
2. Τα μαζεύουμε από την άμμο της παραλίας
3. Αγαπημένο δροσερό καλοκαιρινό φρούτο
4. Τα φοράμε στα πόδια για να κολυμπάμε πιο γρήγορα
5. Τέτοια γεύση έχει το νερό της θάλασσας
6. Το αγαπημένο γλυκό του καλοκαιριού!
7. Το φοράμε στο κεφάλι όταν έχει ήλιο
8. Όταν φυσάει, η θάλασσα σηκώνει μεγάλα....
9. Το φοράμε για να κάνουμε μπάνιο στη θάλασσα
10. Έτσι λέγονται οι στρογγυλές πέτρες της παραλίας
11. Την παίρνουμε στην παραλία για σκιά
12. Κρέμα που μας προστατεύει από τον ήλιο
13. Βάζουμε σε αυτές τα ρούχα που παίρνουμε μαζί μας στις διακοπές
14. Τα χτίζουμε με άμμο στην παραλία

ΜΠΡΑΤΣΑΚΙΑ, ΚΟΧΛΙΑ, ΚΑΡΠΟΥΖΙ, ΒΑΤΡΑΧΟΠΕΔΙΑ, ΑΜΜΥΡΗ, ΠΑΓΙΤΟ, ΚΑΠΕΝΟ, ΚΥΜΑΤΑ, ΜΑΓΙΟ, ΒΟΤΣΑΝΑ, ΟΜΠΡΕΝΑ, ΑΝΤΗΛΙΑΚΟ, ΒΑΝΙΤΣΕΣ, ΚΑΣΤΡΑ

ΚΑΤΑΣΚΕΥΗ ΚΑΡΑΒΑΚΙ ΜΕ ΚΑΛΑΜΑΚΙΑ



Υλικά Κατασκευής:

χαρτόνια χρωματιστά,
καλαμάκια,
κολλητική ταινία,
σύρμα πίπας
χαντρούλες

Στάδια:

Κόψτε ένα κομμάτι χαρτιού σε διαστάσεις 5×11 εκ. Κόψτε 2 κομμάτια καλαμάκια, μήκους 6 εκ. το καθένα και κολλήστε τα κατά πλάτος του ορθογωνίου. Έπειτα, κόψτε ένα κομμάτι τετράγωνο χάρτινο πανί και κάντε του 2 τρύπες στο επάνω και στο κάτω μέρος του, με τη βοήθεια ενός μολυβιού. Για να φτιάξετε το κατάρτι, περάστε μέσα από τις τρύπες ένα καλαμάκι και μέσα από το καλαμάκι το σύρμα πίπας. Στερεώστε το πανί με λίγη κολλητική ταινία και περάστε μια μεγάλη χάντρα στο επάνω μέρος του σύρματος και στρίψτε την άκρη του. Κόψτε άλλο ένα κομματάκι καλαμάκι μήκους 11 εκ. και περάστε από μέσα του το άλλο συρματάκι. Λυγίστε το κατάρτι και το κοντό καλαμάκι πάνω από τη βάση. Σταθεροποιήστε το, τυλίγοντας το γύρω από τη μέση του καταρτιού. Για τις ρόδες σχεδιάστε το περίγραμμα ενός καπακιού και κόψτε τες. Με μια καρφίτσα φτιάξτε μια τρυπούλα στη μέση. Στερεώστε τη μια άκρη στην άκρη μιας οδοντογλυφίδας και περάστε τη μέσα από το καλαμάκι της βάσης του αυτοκινητού. Τοποθετήστε στην άλλη πλευρά μια ρόδα ακόμη και κάντε το ίδιο με τις υπόλοιπες.

Let's create a little boat using straws!

Materials: Hard paper in red and yellow colour, straws, tape, wire pipe, beads

Procedure: Cut a piece of hard paper in 5×11 cm dimensions, creating, in this way, a rectangle. Cut two pieces of straws in 6cm length each one of them. Then, stick these two pieces on the width of the rectangle. To create the cloth board of the ship, cut a square piece of paper. Then make two holes at the top and bottom of the square using a pencil. To do the mast, pass through the holes one straw and through the straw pass through a wire pipe. Secure the cloth board using the tape and pass through a large bead at the top of the wire and twist its edge.

<http://kidsfun.gr>

ΚΑΤΑΣΚΕΥΗ ΚΑΡΤΑΣ ΠΟΥΚΑΜΙΣΟ ΜΕ ΓΡΑΒΑΤΑ ΓΙΑ ΤΗ ΓΙΟΡΤΗ ΤΟΥ ΠΑΤΕΡΑ

ΥΛΙΚΑ

- άσπρο χαρτόνι A4
- 2 κουμπιά
- χαρτί χρωματιστό με μοτίβα
- ένα πατρόν για την γραβάτα
- κόλλα
- ψαλίδι

What you'll need

- Solid A4 card
- 2 small buttons
- Coordinating paper for the tie
- The tie template offered here
- Adhesive
- Scissors

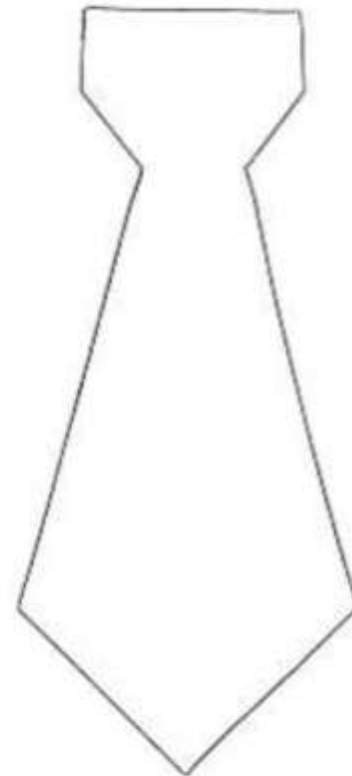


ΟΔΗΓΙΕΣ

1. Μοιράστε το χαρτόνι στα 2
2. Πάρτε το ένα από τα δύο χαρτόνια και με ένα μολύβι, τραβήξτε μια οριζόντια γραμμή 4 cm κάτω από το πάνω μέρος της σελίδας (portrait)
3. Κόψτε 3.5 cm από κάθε άκρη της γραμμής που τραβήξατε προηγουμένως.
4. Διπλώστε τις δύο άκρες προς τα μέσα για να σχηματίσετε το κολάρο του πουκαμίσου.
5. Κόψτε τη γραβάτα από το χρωματιστό χαρτί. Μπορείτε να χρησιμοποιήσετε το πατρόν
6. Κολλήστε τη γραβάτα κάτω από το κολάρο
7. Στις δύο άκρες του κολάρου, κολλήστε τα δύο κουμπιά.

INSTRUCTIONS

1. Fold your paper in half
2. Measure 4 cm down from the top on the top corners of the card. Measure in 3.5 cm in from each edge at the 4 cm mark.
3. Cut a notch 4cm down and 3.5 cm in (using your marks) on each top edge
4. Trace the template onto your coordinating paper and cut it out.
5. Adhere the tie to the center of your card, under the collar
6. Fold the strip points in at a slight angle so the points meet. They should resemble a shirt collar
7. Glue buttons on bottom points to look like a real shirt collar



Η ΓΩΝΙΑ ΤΟΥ ΜΑΘΗΤΗ




Έργα μαθητών του παροικιακού
σχολείου του MILTON KEYNES

Η Ελιά




Μαθητές Γ΄ τάξης του
Ελληνικού Παροικιακού
Σχολείου POTTERS
BAR


Εμπνευσμένοι από τον
Ευγένιο Τριβιζά



Θέκλα Βιολάρη



Ανδριάννα Νικολάου



Ηλιάννα Quinn



Κατασκευές παιδιών
Ελλ. Σχολείου Windsor



Ελληνικό Σχολείο Finchley, Α' τάξη

Το αγαπημένο μου παιχνίδι

Το αγαπημένο μου παιχνίδι είναι ένα κουνελάκι. Το όνομα του είναι Pinky και μου το χάρισε η γιαγιά μου. Η Pinky έχει χρώμα ροζ και άσπρο. Μου αρέσει να την αγκαλιάζω επειδή είναι μαλακή και χνουδωτή. Κάθε απόγευμα βλέπουμε τηλεόραση στο σπίτι της γιαγιάς μου. Η Pinky μου κρατάει καλή συντροφιά γι' αυτό και την προσέχω περισσότερο από τα άλλα παιχνίδια μου.

Έλενα Εθελοντή



Το αγαπημένο μου παιχνίδι

Το αγαπημένο μου παιχνίδι είναι ένα λουλουδένιο αρκουδάκι. Το όνομα του είναι Βιολέτα και έχει χρώμα ροζ και μοβ. Τα μαλλιά του έχουν σχήμα από πέταλα και μπορεί να διπλωθεί και να πάρει σχήμα μπάλας. Η Βιολέτα είναι ένα πολύ χαριτωμένο αρκουδάκι γι' αυτό και μ' αρέσει να το παίρνω αγκαλιά. Το παιχνίδι αυτό είναι το αγαπημένο μου επειδή το ήθελα πολύ καιρό και τελικά το απέκτησα. Επίσης έχει το αγαπημένο μου χρώμα.

Οδύσσεια Χρήστου

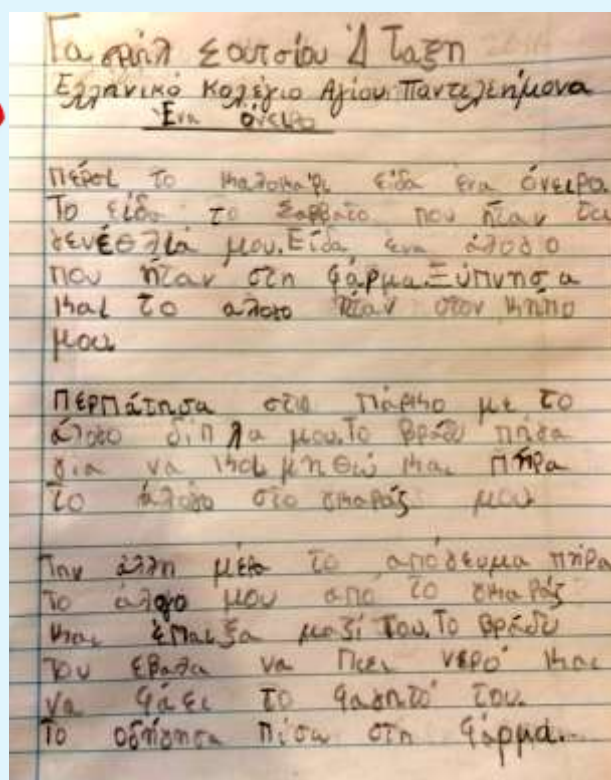


Ελληνικό Κολέγιο Αγίου Παντελεήμονα

Το αγαπημένο μου ζώο

Το αγαπημένο μου ζώο είναι ο κοκκινολαιμης. Μου αρέσει γιατί είναι μικρό και χαριτωμένο πουλί και έχει κόκκινο-πορτοκαλί χρώμα στο λαιμό του. Ο κοκκινολαιμης κελαηδά πολύ ωραία. Ένα παραμύθι λέει ότι πήρε το κόκκινο χρώμα στο λαιμό του από το αίμα του Χριστού, όταν ήταν πάνω στο σταυρό. Μου αρέσει να τον βλέπω και να τον ακούω κάθε μέρα στον κήπο μου.

Ευφροσύνη Γεωργίου, Δ' τάξη



Γαβριήλ Σουτσίου, Δ' Τάξη,

Οι μαθητές της Β' τάξης του Παροικιακού σχολείου του Bristol έγραψαν το δικό τους εβδομαδιαίο ημερολόγιο!

Εβδομαδιαίο ημερολόγιο

Κάθε μέρα Πηγαίνω στο σχολείο

Την Τετάρτη Πηγαίνω στην Τάξη και

Ακούω τον δάσκαλο Πηγαίνω στην τάξη

ΣΥΝΕΣΤΕ, γ' Τάξη Τηλεόραση

στο σπίτι Κέντρο υγιεινής διατροφής Την

Κυριακή Πηγαίνω στο σούπερ μάρκετ

Με την μητέρα μου

-Καλή μέρα!

Η εβδομάδα της ΕΛΕΝΗ!

Κάθε μέρα Πηγαίνω στο σχολείο

Την Τετάρτη Κάθε Παρασκευή

Πηγαίνω στην Τάξη

Την Πέμπτη Πηγαίνω στο

Κέντρο υγιεινής διατροφής

Την Διάβασα Πηγαίνω

στο ελληνικό σχολείο

Την Τετάρτη Πηγαίνω στο Ισπανικό

σχολείο

Η εβδομάδα της Ζωή

Κάθε μέρα Πηγαίνω στο σχολείο

στη Κυριακή Κάθε Σάββατο Πηγαίνω

στο Πάρκο Κάθε Τρίτη Πηγαίνω

στις τουφεκές Κάθε Πέμπτη Πηγαίνω

στο σπίτι Κάθε Παρασκευή Πηγαίνω

στη Πόλη

ΔΕΛΜΑΝΤΗ

Η εβδομάδα της ΔΕΛΜΑΝΤΗ

Κάθε μέρα Πηγαίνω στο σχολείο

Την Δευτέρα Πηγαίνω

στο σπίτι Την

Τρίτη Πηγαίνω

στο σπίτι Την

Τετάρτη Πηγαίνω

στο σπίτι Την

Πέμπτη Πηγαίνω

στο σπίτι Πηγαίνω

Κοιμήθηκα

Το σπίτι μου

Το σπίτι μου είναι
 μεγάλο και όμορφο
 Στο σπίτι μου έχω
 μία, μεσαίου μεγέθους
 κουζίνα. Εκεί η μαμά μου
 μαγειρεύει. Στο σπίτι
 μου έχω, ένα σαβόνι,
 τρία υπνοδωμάτια, τέσσερα
 λουτρά, ένα γραφείο, δύο
 γκαράζ και ένα μεγάλο κήπο.
 Τρώω στην τραπεζαρία.
 Μου αρέσει το σπίτι
 μου γιατί είναι καθαρό,
 μοντέρνο και μεγάλο.



Όνομα: Μάρκος Αθανάσιος
 Τάξη: Δευτέρα Β
 Σχολείο: Goffs



Νεφέλη Τσαμίλη
 Γ' τάξη, Goffs

Στην Κέρκυρα

Στην Ελλάδα αυτό το καλοκαίρι ανυπομονώ
 να δω τη γαλάζια θάλασσα! Ελπίζω επίσης να κάνω
 καινούργιους φίλους και να μιλήσω ελληνικά
 μαζί τους. Ελπίζω ο καιρός να είναι καλός
 ώστε να βγούμε έξω και να διασκεδάσουμε. Αλλά
 τώρα που το καλοσκέφτομαι στην Ελλάδα
 έχει πάντα ηλιοκαίμα!
 Περιμένω να πάμε στην ταξίδια και να φάμε
 φρέσκα φάρια δίπλα στο κύμα.
 Έχω ήδη πάει σε ένα ελληνικό νησί, στην
 Κρήτη και ελπίζω η Κέρκυρα να είναι
 εξίσου όμορφη.
 Πέρσι το καλοκαίρι δεν ήθελα να φύγω
 από την Κρήτη. Λέσει να πάω το ίδιο
 και φέτος με την Κέρκυρα,
 δεν ξέρω αν το πιστεύετε αλλά έχω ήδη
 ετοιμάσει το καινούργιο ροζ μαρό μου και τα
 βατραχοπέδιλά μου. Είμαι έτοιμη για
 αναχώρηση!

Νεφέλη Τσαμίλη
 Γ' τάξη
 Ελληνικό Παρειακό Σχολείο Goffs



Ναταλία Τσαμίλη
 Προδημοτική,
 Goffs

Δεν ξεχνώ....

The occupied castle of Agios Ilarionas (St. Hilarion)



The fortress of Agios Ilarionas, built on a mountain peak on an altitude of 2.200 feet, had always been of great importance for the defense of the area. The

castle's location is spectacular since is built among huge and extremely steep rocks. It was named after St. Hilarion because the saint used this peak as a hermitage.

Later on, during the 16th century, the Byzantines first built a church here, dedicated to his name and then, a monastery. However, during the Frankish period, the entire construction, completed and reinforced, was turned into a powerful fortress with battlements, crenellations and strong bastions which, in combination with the natural protection offered by the rocks and cliffs, made the fortress impenetrable. Chambers for the army and the guards, food storage rooms, arsenals, horse stables and water tanks covered a big part of the fortress. The royal chambers were situated on the highest zone, on the edge of the cliff. Kings along with their queens, children and courtiers used to come to the palace to protect themselves from horrible epidemics or hostile raids. Thousands of workers, master builders and mechanics took part in building one of the greatest fortresses of the Medieval era.



Agios Ilarionas castle. View of the

Queen's window

Πηγή: <http://www.saint.gr/491/sant.aspx>

Βίος Οσίου Ιλαρίωνος

Ο Όσιος Ιλαρίων καταγόταν από την Καππαδοκία και έζησε τον 9ον μ.Χ. αι. Οι γονείς του, Πέτρος και Θεοδοσία, ήταν ευσεβείς και ενάρετοι άνθρωποι. Όταν ενηλικιώθηκε, ποθώντας το δρόμο της αρετής και της άσκησης πήγε στο μοναστήρι της Ξηρονησίας, στην Κωνσταντινούπολη, όπου αφοσιώθηκε στην άσκηση, την αυστηρή νηστεία και τη μελέτη των Θείων Γραφών. Αργότερα πήγε στη Μονή Δαλμάτων. Εκεί παρέμεινε μία δεκαετία και γρήγορα έγινε παράδειγμα άσκησης και ταπεινοφροσύνης για όλους τους αδελφούς, οι οποίοι τον ανέδειξαν ηγούμενο της Μονής. Όταν ξέσπασε η Εικονομαχία, ο αυτοκράτορας Λέων ο Αρμένιος με τον πατριάρχη Θεόδοτο το Μελισσηνό, τον κατεδίωξαν. Για οκτώ ολόκληρα χρόνια υπέστη φυλακίσεις, ξυλοδαρμούς και εξορίες. Άντεξε όμως όλες τις ταλαιπωρίες ευχαριστώντας και δοξάζοντας τον Κύριο, πού τον αξίωσε

να μείνει αλόγιστος στον αγώνα. Μετά το θρίαμβο της Ορθοδοξίας, επέστρεψε στη Μονή του, έζησε τρία ακόμη χρόνια και κοιμήθη ειρηνικά σε ηλικία 70 ετών. Η ορθόδοξη εκκλησία γιορτάζει τη μνήμη του στις 6 Ιουνίου.



Ο Όσιος Ιλαρίωνας